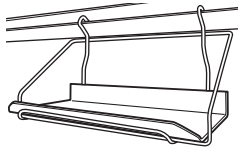


アイレベル用ハンガーアイテム

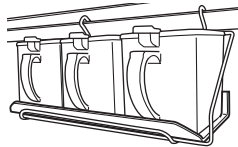
取扱説明書

このたびは、当社の商品をお買い求めいただき、誠にありがとうございます。
長くご愛用いただけますよう本取扱説明書をお読みの上、正しくお使いいただきますよう、よろしく
お願い申し上げます。

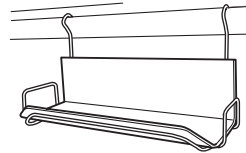
アイテムの種類



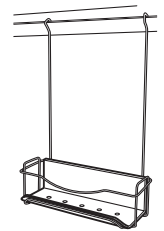
シェルフ：*HASSLF



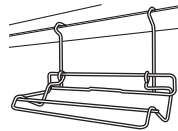
スパイスコンテナ(3個組)：
*HASSPCTNR
※図中のシェルフは別途



スパイストレー：
*HASSPTRY



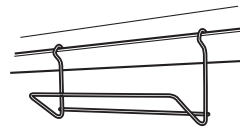
バスケット：
*HASBSKT



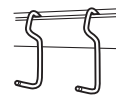
ペーパーホルダー：
*HASPAPRHLDR



シェルフ用タオルハンガー：
*HASSLFHGR



タオルハンガー：
*HASTWLHGR



ダブルフック(3個組)：
*HSAF

注意表示について



注意

この表示の欄は「取扱いを誤った場合、使用者が傷害を負うことが想定される、または物的損害の発生が想定される」内容を示します。



この図記号は、製品の取扱いにおいて、その行為を禁止する図記号です。



この図記号は、製品の取扱いにおいて、その行為を強制する図記号です。

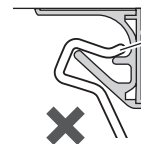
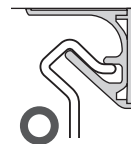
安全のために必ずお守りください

⚠ 注意



アイテムはハンガーレールにしっかりとはめ込む。

取付けが不十分ですと、使用中にアイテムがハンガーレールから外れ落下し、ケガをするおそれがあります。

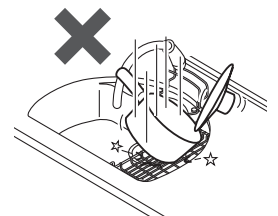


ハンガーレール1mあたり5kg以上のせたり吊り下げない。

ハンガーレールが外れ、のせている物が落下し、ケガをしたり破損するおそれがあります。

アイテムが変形して落下する事があります。

落下物により衝突面が凹んだりキズつくことがあります。



⚠ 注意

有機溶剤や家庭用ワックスは使用しない。
また、酸・アルカリ性（弱酸性・弱アルカリ性を含む）
の洗剤や塩素系漂白剤は原液のまま使用しない。



変色・変質・変形の可能性があります。

●**有機溶剤**

シンナー・ベンジン・アルコール・アセトンなど。

●**酸・アルカリ性の洗剤**


トイレ・タイル用洗剤、サビ・カビ取り剤など。



樹脂部の汚れの除去にタワシや磨き粉は使用しない。



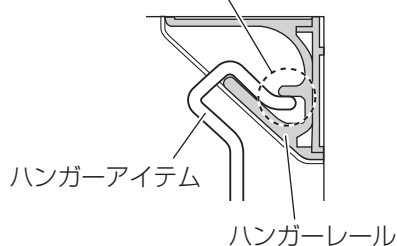
キズがつくことがあります。



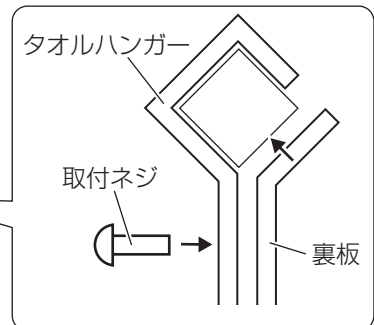
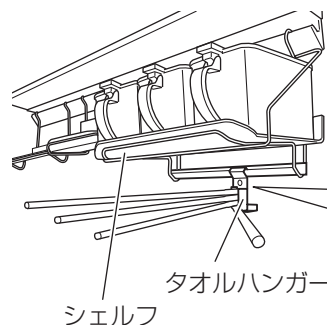
アイテムの取付け方法

① ハンガーレールにアイテムを
引っ掛けてください。

このように必ず引っ掛けてください。



② シェルフ用タオルハンガーはシェルフの下に取付け
ます。ハンガーレールには取付けできません。



ご使用方法

- ① ハンガーレールにアイテムを取付けてご使用ください。
- ② シェルフにはスパイスコンテナを3個並べてご使用できます。
- ③ シェルフ・スパイスコンテナ・バスケットに樹脂製の敷き台を取付けています。ものが倒れにくいように外さずそのままご使用ください。

汚れがいたら....

取外して、市販の中性洗剤できれいに汚れを落とし、乾いた布で水気を十分拭き取ってください。

トクラス株式会社

〒432-8001 静岡県浜松市西区西山町1370