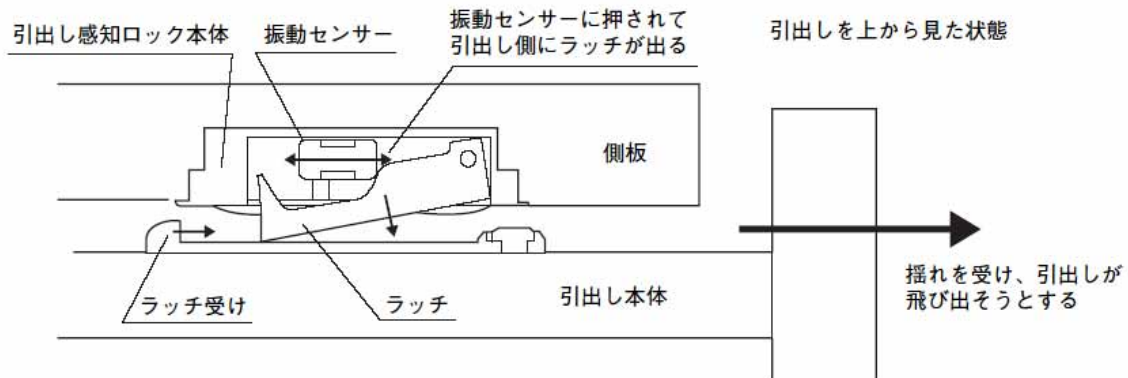


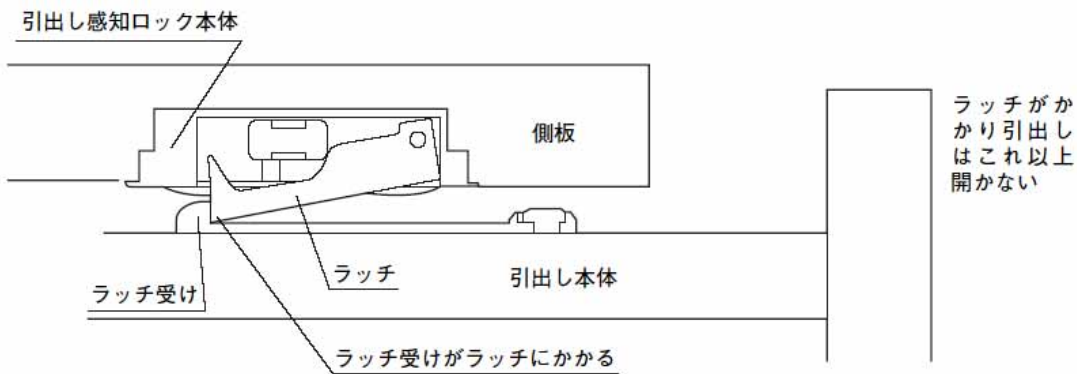
## ●引出し／感知ロック動作のしくみ

### ■振動時

①揺れを受けると、振動センサーが前後に揺れて、ラッチを引出し側に押し出す。

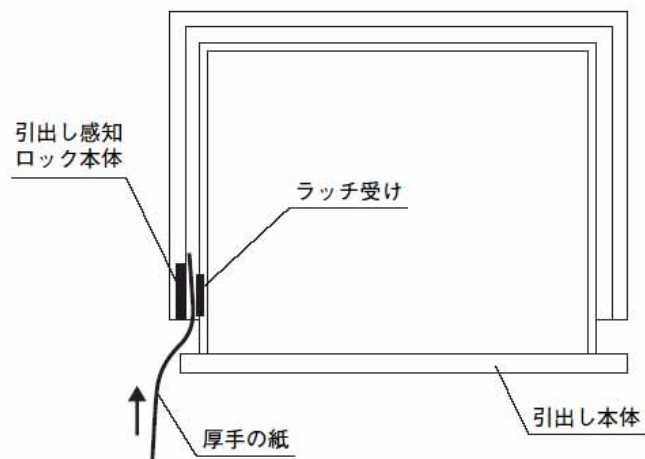


②引出しについているラッチ受けに、ラッチがかかり引出しが飛出さないように作用する。



### ■ロック解除の方法

何らかの理由で、ロック解除がされず引出しが引き出されなかった場合、右記の方法でロックを解除してください。



・厚手の紙（はがき等）をラッチ受けと、ロック本体との間に差し込むことにより、ロック作動を解除させ、引出しを引き出すことができます。