

# 取扱説明書

このたびは、トクラスベッセルボウルをお買い上げいただき、まことにありがとうございます。

- ・この取扱説明書をよくお読みのうえ、安全にお使いください。
- ・この取扱説明書を大切に保管し、必要なときにお読みください。

## 安全のために必ずお守りください

### 警告表示と注意表示について

- ◎ ここでは、製品の安全に関する重要な内容を記載しています。  
人への危害・財産の損害を未然に防ぐため、記載内容を必ずお守りください。
- ◎ お読みになった後は、お使いになる方がいつでも見られる場所に必ず保管してください。
- ◎ 表示内容を無視して誤った使い方をしたときに生じる危害や損害の程度を、次の表示で説明しています。



**警告**

この表示の欄は「取り扱いを誤った場合、使用者が死亡または重傷を負うことが想定される危険の程度」をいう。



**注意**

この表示の欄は「取り扱いを誤った場合、使用者が損害を負うことが想定される、または物的損害の発生が想定される危険・損害の程度」をいう。

- ◎ お守りいただく内容の種類を、次の図記号で区分し、説明しています。



製品の取り扱いにおいて、その行為を禁止する図記号です。



製品の取り扱いにおいて、表示に基づく行為を強制する図記号です。

## ご使用上のお願い

- **熱湯は流さないでください。**  
やけどをするおそれがあります。
- **直射日光が当たらないよう、工夫してください。**  
変色・変形の原因になります。
- **ストーブやヒーターを近付けないでください。**  
変色・変形の原因になります。
- **ボウルに強い液体(香水、マニキュア、除光液、化粧品類)などをこぼさないでください。**  
変色・変形・割れ・膨れなどの原因になります。こぼれてしまったときは、ただちにふき取ってください。
- **ボウルに硬い物や重い物を落とさないでください。**  
傷が付いたり、漏水の原因になります。
- **ボウルに塩素系ヌメリ取り剤、強酸性の洗浄剤を使用しないでください。**  
ステンレス部品のさび・腐食・変色の原因となります。
- **水栓の吐水流量が多くなり過ぎないようにしてください。**  
流量が多い場合、水の飛散による不具合等の原因になります。


# お手入れ方法

## ベッセルボウル お手入れのしかた

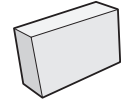
お手入れでご用意いただく清掃用具



・柔らかい布



・スポンジ

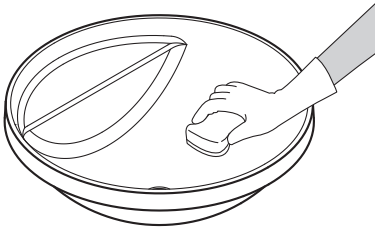


・メラミンスポンジ

### 1. 日常のお手入れは

- ① ふきんなどの柔らかい布で水ぶきします。  
水分が残らないように、しっかりふき取りましょう。

### 2. 水ぶきで取れない汚れは



- ① スポンジに中性洗剤を含ませて汚れている部分をこすります。  
または、メラミンスポンジに水を含ませて汚れている部分をこすります。
- ② 洗剤や汚れをしっかり洗い流します。  
洗い流せない場合は、しっかりふき取りましょう。

## ⚠ 注意



スポンジ・メラミンスポンジで集中的にこすらない。

光沢が変わることがあります。



スポンジたわしのナイロン面やサンドペーパー、クリームクレンザーなどを使用しない。

表面にこすり傷が残ります。

## お客様相談窓口



商品についてのご相談



0120-808-194

●受付時間／月～金 9:00～17:30（祝日、夏期休業・年末年始を除く）

お電話は、内容確認およびサービスの向上等を目的として、保存（録音）させていただくことがあります。あらかじめご了承ください。なお、個人情報保護方針の詳細は、当社ホームページをご覧ください。

トクラス株式会社

〒432-8001 静岡県浜松市西区西山町1370

2011-ZWTATRSVESSEL