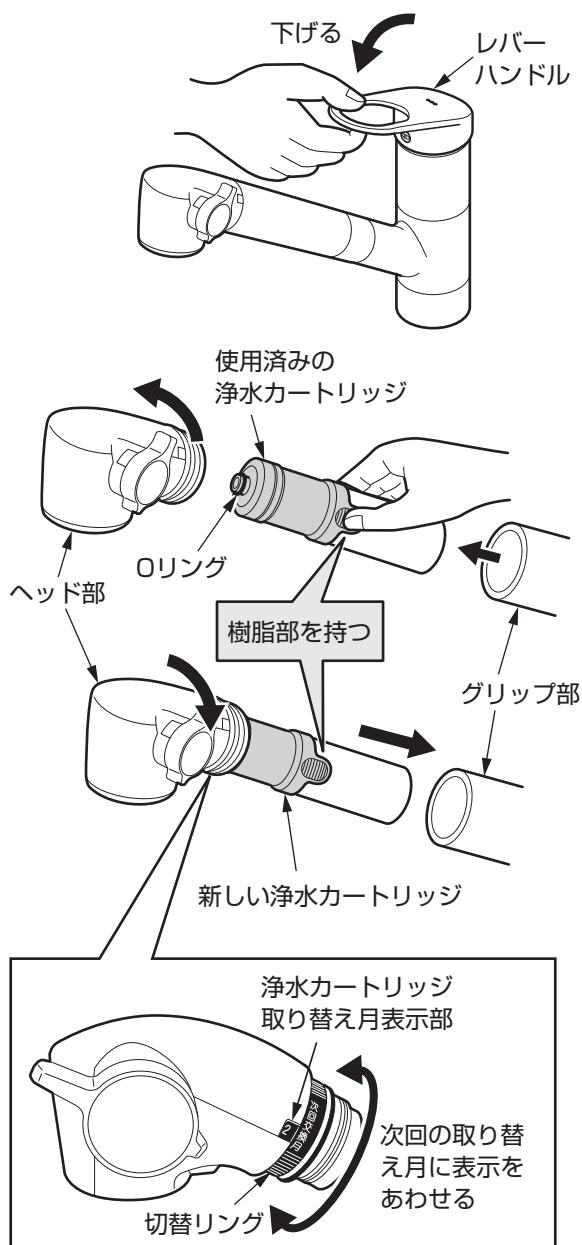
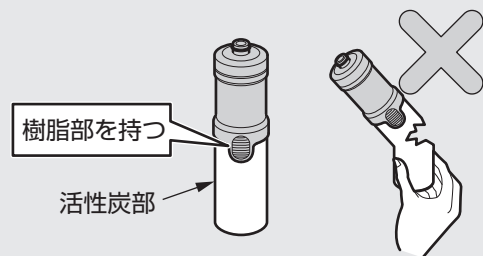


浄水カートリッジの取替方法

注意

浄水カートリッジを取り替える際は、
必ず樹脂部を持ってください。

活性炭部は持たないでください。
活性炭部に強い力や衝撃が加わると、折れたり、
変形して性能が発揮されないおそれがあります。
活性炭部が折れたり、変形した浄水カートリッジは
使用しないでください。



1. レバーハンドルを下げて、水が出ていないことを確認する。
2. ハンドシャワーのヘッドを回して取り外す。
浄水カートリッジが完全に外に出るまで真っすぐに引き出してください。
3. 浄水カートリッジを外す。
4. ヘッド部の切替リングを回して、次回の交換月に表示をあわせる。
※目安は裏面に記載
5. 新しい浄水カートリッジを向きに注意し、ヘッド部に差し込み固定してからグリップ部にヘッド部を取り付ける。

注意

- 清潔な手で取り替えてください。
- 浄水カートリッジは、必ず Oリングをヘッド部側にして入れてください。
浄水カートリッジが破損するおそれがあります。
- ヘッド部を無理に回しすぎないようにしてください。

浄水カートリッジは水道水中の濁りや塩素などを除去するため、流量が少なくなるとともに、塩素などの除去性能も低下します。
以下のような場合は、必ず浄水カートリッジを取り替えてください。

- ① 流量が約1L/分(180mLのコップ1杯10秒)に減少した。
- ② 流量が急激に減少した。
- ③ 浄水にカルキ臭やカビ臭がするようになった。

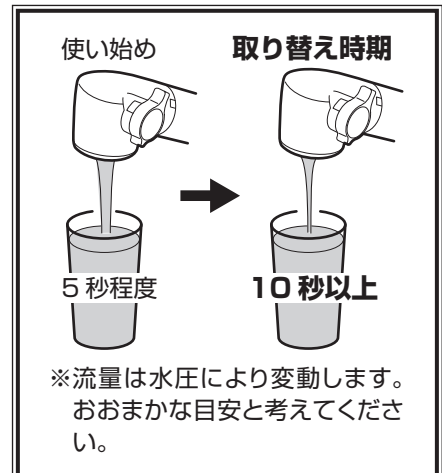
<取り替え時期の目安>

使用可能な総ろ過水量の目安は**1,200L**です。

1日に10Lで使用の場合:約4カ月

1日に20Lで使用の場合:約2カ月

浄水カートリッジの取り替え時期は使用量・水圧・水質(濁り・赤さび・井戸水・その他)のほか、給水設備の汚れ・配管の老朽化、また配管工事などにより、目安より大幅に短くなる場合があります。



お願い

- 新築やリフォーム、受水槽・配管などの掃除や水道工事の際は、大量のさびやごみが水道水中に混入する場合がありますため、浄水カートリッジを外した状態で水道水を流し、濁りがなくなってから浄水カートリッジを取り付けてください。
- 飲料・調理用水以外は、水道水をご使用ください。「浄水」のみを長時間使用すると、シンクの排水管に雑菌が繁殖し、異臭が発生する場合があります。

おいしい水を使用していただくために

- ・ 「浄水」の流量が多くなりすぎないように、レバーハンドルを絞って調節してください。使い始めの流量の目安は180mLのコップ1杯5秒程度です。
- ・ 浄水カートリッジ取り替え後、ご使用になるときは約1分間「浄水」を流してからお使いください。
- ・ 毎日の「浄水」の使い始めには、約10秒間「浄水」を流してください。
- ・ 2日以上使用しなかったときは、約1分間「浄水」を流してからお使いください。
- ・ 旅行などで長期間ご使用にならない場合は、浄水カートリッジを外し、清潔なビニール袋などに入れて、冷蔵庫で凍らせないように保管してください。
- ・ 半月以上ご使用にならなかった場合は、浄水カートリッジの取り替えをおすすめします。浄水カートリッジの性能が落ちるおそれがあります。
- ・ 赤さびや微細な粒子などが多い水道水の場合は、毎日の使い始めはしばらく「原水」または「シャワー」を流し、赤さびなどが出なくなってから「浄水」をご使用ください。



■浄水カートリッジの処分

使用済みの浄水カートリッジは、各自治体の区分に従って捨ててください。

区分が不明な場合は、燃えないごみとして捨ててください。

浄水カートリッジは、プラスチック・ゴム・活性炭等で構成されています。

●お問い合わせ先

トクラス株式会社 カスタマーセンター

〒432-8001 静岡県浜松市西区西山町 1370 番地

☎ 0120-32-0440

受付時間 月曜～金曜 9:00～17:30

土曜・日曜・祝日 9:00～17:00 (年末年始を除く)

●自動口座引落としサービスのご案内

毎年ご希望月に定期的に交換カートリッジをお届けする便利なサービスです。

詳しくは下記 URL にてご確認ください。

<https://fofa.jp/y/t1/a.p/104/>



1501-ZWXFS-5314N-10