



- ◆ このたびは、防災用携帯型浄水ボトルをお買い上げいただきまことにありがとうございます。
- ◆ この取扱説明書は大切に保管し、必要なときにお読みください。

ご購入のご案内

交換用浄水カートリッジ		
品番	JCWPO1	JCMFWPO1
価格	4,400円(税込)	5,500円(税込)
数量		
	浄水パック 40ヶ(2連×20セット)	浄水パック 40ヶ(2連×20セット)、 中空糸膜 2ヶ

※仕様・品番・価格等は予告なく変更される場合があります。

＜ご注文方法＞

インターネット

https://shop.toclas.co.jp/ https://www.rakuten.ne.jp/gold/toclas-water/

トクラス オンラインショップ トクラス 楽天市場

携帯電話・スマートフォンをお使いの方は、QRコードからアクセスが可能です。

お電話 0120-32-0440

受付時間 ●月曜～金曜 9:00～17:30
●土曜・日曜・祝日 9:00～17:00
夏期休業・年末年始
※一部IP電話はご利用いただけません。

FAX 053-484-0113

受付時間 ●24時間対応

お客様相談窓口

商品についてのご相談 0120-808-194 ●受付時間/月～金 9:00～17:30(祝日・夏期休業・年末年始を除く)

お電話は、内容確認およびサービスの向上等を目的として、保存(録音)させていただくことがあります。あらかじめご了承ください。なお、個人情報保護方針の詳細は、当社ホームページをご覧ください。

トクラス株式会社
〒432-8001 静岡県浜松市西区西山町1370

ZX02_XFU-28199-40-M0

1-1 安全のために必ずお守りください

この取扱説明書記載の警告事項 **警告**、**注意** の区別について

警告 取り扱いを誤った場合、人が死亡、または重傷を負う可能性が想定される内容を示します。

注意 取り扱いを誤った場合、人が傷害を負う可能性、または物的損害の発生が想定される内容を示します。

その他お守りいただく内容の種類を、次の絵表示で区別し説明しています。図の中や近くに具体的な行為が描かれています。

禁止 記号は禁止の行為であることを告げるものです。

必ず守る 記号は強制(必ず実行してほしい)したり指示する内容を告げるものです。

※いずれの場合も重要な内容を記載していますので、必ずお守りください。

1-2 安全のために必ずお守りください

警告

中空糸膜と浄水パックを使用した場合の使用できる水は下記となります。対象の水以外を使用しますと、健康に重大な被害を及ぼすおそれがあります。

使用できる水

- 水道水、井戸水(水道水基準に適合していること)
- プールの水(水道水を使用していて、シーズン中であること)
- 浴槽に溜めた水(入浴剤等を入れていないこと)
- タンク等に溜めた水道水、雨水(最長10日間まで)

使用できない水

- ＜例＞
- 海水、生活排水、工場排水、農薬、除草剤、毒劇物、有機溶剤、有害重金属、その他有害物質などを含んでいるおそれがある水(例えば、魚等の生物が生息していない水は、有害物質が溶けているおそれがあります。)
 - ウイルスや伝染病などに汚染されているおそれのある水

除去できるもの

0.2 μmより大きな粒子、遊離残留塩素、溶解性鉛、陰イオン界面活性剤、一般細菌、大腸菌

除去できないもの

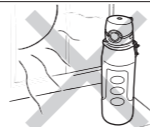
＜例＞

ウイルス、塩分(海水など)、カルシウム、マグネシウムなど。毒劇物、有機溶剤、農薬、有害重金属、洗剤などの有害物質、化学物質、放射性物質または0.2 μmより小さな微粒子

禁止 分解したり、修理・改造しない
水漏れや故障の原因になります。



禁止 直射日光のあたる場所や高温になる場所に長時間放置しない
雑菌が繁殖し体調を損なうおそれがあります。



1-3 安全のために必ずお守りください

注意

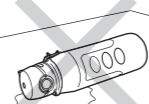
禁止 浄水を魚などの飼育水に使用しない
環境が変わり、魚などが死ぬ原因になることがあります。



禁止 35℃以上の温水は使用しない
吸着した除去物質が浄水中に出てくるおそれがあります。



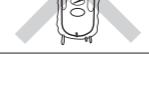
禁止 ふたをゆるめた状態で横置きしない
水漏れの原因になります。



禁止 凍結させない
ろ材が破壊され、ろ過性能が低下するおそれがあります。シリコンボトルが膨らみ、水漏れの原因となるおそれがあります。



禁止 鋭利な物体に近づけない
損傷するおそれがあります。



必ず守る 中空糸膜 4日・浄水パックは 1日 で交換すること
記載期間以上使用すると、雑菌が繁殖するおそれがあります。ろ過性能が低下するおそれがあります。



必ず守る 本体容器・ふたは、使用後は塩素系漂白剤で消毒し、清潔な水道水で洗浄すること
汚れがひどい場合は、新品をお買い求めください。



2 使用上の注意

- 高温になった器具や火気の近くで使用しないでください
変形・変色・破損の原因になります。
- 冷えた本体容器に高温のお湯を入れ、すぐにふたをしないでください
本体容器内で蒸気が発生し、シリコンボトルが膨らんだり、ふたを取り外すと吹き出すことがあります。
- 2ページに記載の使用できる水以外には使用しないでください
- 卓上に置いたり、冷蔵庫に保存するときは、ふたが確実に閉まっていることを確かめてください
ふたがゆるんだ状態で保存すると水漏れのおそれがあります。
- 持ち運ぶときは本体容器もしくは、白色のハンドル部を持ってください
- 海水はろ過できません。また硬水を軟水に変えることはできません
- 商品の長期保管時の取り扱い
 - 災害時などに備えて長期間保管するときは、直射日光を避け、かつ高温ではない場所にしっかりと封をして保管してください。
 - 中空糸膜の糸束は触れると糸が切れるおそれがあります。糸束を守るように密封してください。


1-4 安全のために必ずお守りください

注意

禁止 本器を加熱しない
(電子レンジやオーブンなどに入れない)
破損、発熱、発火の原因になることがあります。



禁止 浄水カートリッジは食器洗い機に入れない
変形、変色、破損の原因になることがあります。



禁止 麦茶・ジュース・牛乳など使用できる水以外のものを入れない
雑菌が繁殖するおそれがあります。浄水性能劣化のおそれがあります。



必ず守る 本体容器・ふたは定期的に洗浄する
雑菌やカビが繁殖し体調を損なうおそれがあります。



禁止 本器が破損した場合は、使用をやめ、破損部に手を触れない
けがの原因になることがあります。



禁止 汚れた手やスポンジなどで本体容器内部や吐水口および浄水カートリッジに触れない
雑菌やカビが繁殖し体調を損なうおそれがあります。



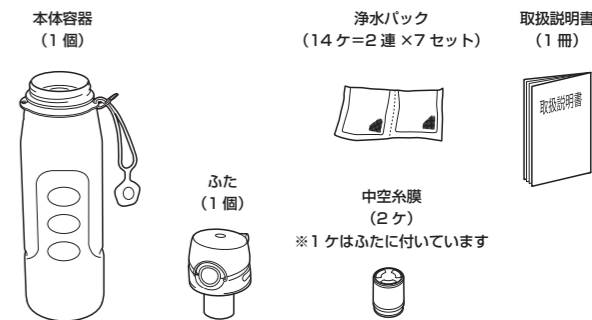
禁止 以下の洗剤や道具は使用しない
製品にキズがつく、または劣化のおそれがあります。
酸性・アルカリ性洗剤
金属たわし・ナイロンたわし・アルミなどがついたスポンジたわし
クレンザー・磨き粉など粗い粒子を含んだ洗剤
シンナー・ベンジン・アルコールなどの有機溶剤



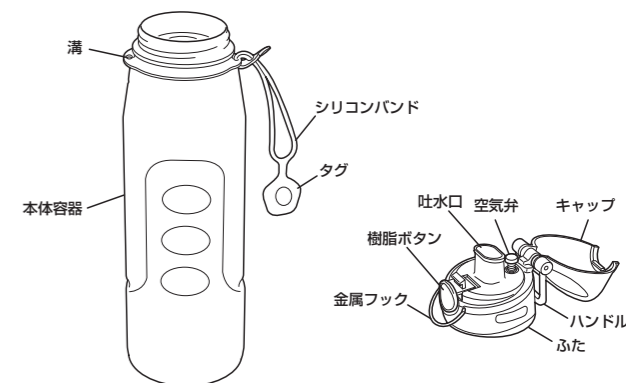
3 梱包内容

全部そろっていますか

ご使用前にご確認ください。破損・不備などがございましたら購入先までお申し付けください。



各部のなまえ



4-1 使いかた

清潔な手でご使用ください。

- 雑菌が繁殖するおそれがあります。
- 2 ページに記載の使用できる水以外は使用しないでください。
- 対象の水以外を使用しますと、健康に重大な被害を及ぼすおそれがあります。


ご使用前の準備

中空糸膜とセットでご使用いただく場合は、以下の①から③は省略可能となります。

- ① 浄水パックを、コップ一杯程度の水につける。



- ② 浄水パックを 15 秒ほど上下にゆすり、空気を抜く。



- ③ 浄水パックを流水で軽く洗い流す。



注意
 浄水パックを強くもんだり、引っ張ったりしない
 パックが破れるおそれがあります。

使用手順

本体容器・ふたは、水で軽くすすいでください。

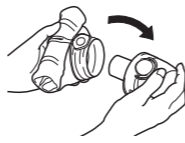
- ① 本体容器からふたを取り外す。



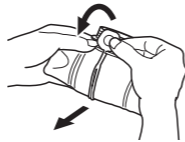
4-2 使いかた

- ② ふたの内側に中空糸膜がしっかり装着されているか確認する
 (装着されていない場合は、11 ページ参照)。

注意
 中空糸膜はプラスチックケース部以外には触れないこと
 菌が付着したり、糸が切れる場合があります。



注意
 タグを指で挟み、ゆっくりとシリコンバンドを外すこと
 強く引っ張るとシリコンバンドが切れる場合があります。



- ④ 本体容器の中に水ですすいだ浄水パックを 2 ケ (2 連×1 セット) 入れる。

注意
 浄水パックを強く引っ張らない
 パックが破れるおそれがあります。



- ⑤ 本体容器に水を入れる。

警告
 2 ページに記載の使用できる水以外は使用しないこと
 対象の水以外を使用しますと、健康に重大な被害を及ぼすおそれがあります。



注意
 水はゆっくりと注ぎ入れること
 急激に水を入れると、浄水パックが外に飛び出る可能性があります。

- ⑥ ふたを取り付ける。

注意
 ふたを確実に締め付けること
 水が漏れる可能性があります。

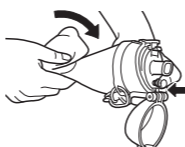


4-4 使いかた

ボトルの保管

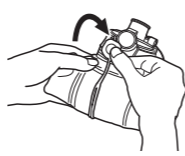
- ① ボトル内の水を捨てる。
 ② キャップを開けたまま、空気弁を押しながらボトルを下部より丸める。

注意
 収納時はボトル正面で丸めること
 ボトルの側面や後面で丸めるとシリコンバンドが引っ掛からず、収納できない可能性があります。



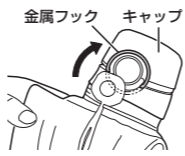
- ③ シリコンバンドで本体容器を固定する。

注意
 収納時はボトル正面で丸めること
 ボトルの側面や後面で丸めるとシリコンバンドが引っ掛からず、収納できない可能性があります。



- ④ キャップを閉めた後、金属フックを上げてキャップを固定する。

注意
 収納時はボトル正面で丸めること
 ボトルの側面や後面で丸めるとシリコンバンドが引っ掛からず、収納できない可能性があります。



浄水カートリッジの交換時期について

- 交換時期
 浄水パックは 1 日使用もしくは 2 ケで 3L 使用したときが交換時期となります。中空糸膜は 4 日使用もしくは 12L 使用したときが交換時期となります。
 また、交換時期は使用水質・水温などにより、短くなる場合があります。
 また、次の場合は早めの交換をおすすめします。
 ● 流量が低下したとき
 ● カルキ臭や味が気になるとき
 ● 中空糸膜は前回使用時から丸 1 日以上空いたとき



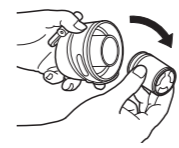
交換用浄水カートリッジ品番 (別売り品) :
 JCWPO1 (浄水パック 40 ケ)
 JCMFWP01 (中空糸膜 2 ケ、浄水パック 40 ケ)

5 中空糸膜・浄水パックの取り替え

中空糸膜の取り替え

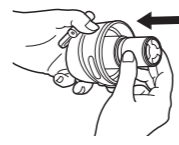
- ① 新しい中空糸膜を用意する。
 ② ふたを取り外す。
 ③ ふたの内側に付いている中空糸膜の白いプラスチックケース部を持ち、回しながら取り外す。

注意
 清潔な手で行うこと
 菌が繁殖するおそれがあります。



- ④ 新しい中空糸膜の白いプラスチックケース部を持ち、ふたの内側に押し込んでほめ込む。

注意
 中空糸膜はプラスチックケース部以外には触れないこと
 菌が付着したり、糸が切れる場合があります。



注意
 Oリングを噛みこませないこと
 浄水に原水が混ざるおそれがあります。

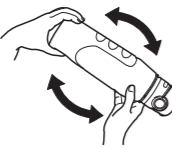
浄水パックの取り替え

浄水パックは 1 日で交換になります。

使用済の浄水パックと中空糸膜は、各自自治体の区分にしたがって捨ててください。

4-3 使いかた

- ⑦ ボトルを 30 秒程度振り、浄水パックを水に馴染ませる。
 カルキ臭や味が気になる場合は長めに振る。(3 分半程度)

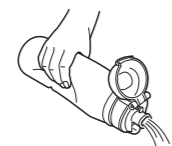


- ⑧ ボトルを 10 分間、静置させる。

- ⑨ 金属フックを下に降ろし、樹脂ボタンを押す。

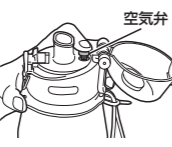


- ⑩ 中空糸膜を新しくしたときは、ボトルを傾け、軽く指でシリコン部を潰して水を吐水させ、最初の 50cc 程度のろ過水は捨てる。



- ⑪ ボトルを傾け、軽く指でシリコン部を潰しながら吐水された水を飲む。

注意
 中空糸膜の接続付近を潰さないこと
 中空糸膜が外れるおそれがあります。



6 お手入れ

- 本体容器とふたは定期的 (1 日に 1 回程度) に洗って、清潔に保ってください。
 (カビや臭いの発生の原因になります)
 ● 清潔なスポンジと台所用中性洗剤を用いて洗い、よくすすいでください。
 すすぎが不十分ですと本体容器水質悪化の原因になります。
 ● 熱湯による洗浄およびキッチン用アルコールによる洗浄も可能となります。

注意
 熱湯使用時には気を付けること
 やけどをするおそれがあります。



- 金属製のブラシや硬いスポンジは使用しないでください。
 キズの原因となります。

7 こんなときは

次のような場合は、故障ではありません。

お問い合わせされる前に			
症状	考えられる原因	処置内容	参照ページ
臭いがとれない 味がおかしい	中空糸膜が取り付けられていますか	中空糸膜を取り付けてください	11 ページ
	浄水パックを入れ忘れていませんか	浄水パックを入れてください	8 ページ
	浄水カートリッジ交換時期を過ぎていませんか	新しい浄水カートリッジに交換してください	-
本体容器内に黒い粉や白い粉が混じる	活性炭などのろ材で異常ではありません	そのままご使用ください	-
	ふたがゆるんでいませんか	ふたを確実に閉めてください	9 ページ
本体容器から水が漏れる	パッキンが外れたり、浮いていませんか	パッキンを正しく取り付けてください	-
	パッキンが傷んでいませんか	新品をお買い求めください	-
ふたが閉まらない	パッキンが外れたり、浮いていませんか	パッキンを正しく取り付けてください	-
浄水パックのシール部に材がかみこんでいる	強度に影響はなく、異常ではありません	そのままご使用ください	-
浄水パックが入っている袋が膨らんでいる	気温や気圧の影響によるものであり、異常ではありません	そのままご使用ください	-
中空糸膜の保護キャップが外れる	異常ではありません	性能に影響はありませんので、外れた状態でご使用ください (製造時の保護部材として取り付けています)	-

8 仕様

品名	NaTiO Squeeze		
品番	KS1000MFWP 型		
材料の種類	本体容器	シリコンゴム、ポリプロピレン	
	フタ	ポリプロピレン、ポリカーボネート、シリコンゴム、ステンレス	
	中空糸膜ケース	ABS 樹脂	
ろ材の種類	活性炭、イオン交換体、中空糸膜		
ろ過流量	0.5L/分 (注) 中空糸膜のろ過流量		
浄水能力	遊離残留塩素	浄水パック 2 ケ使用時 3L (JIS S 3201 試験規定による)	
	溶解性鉛	浄水パック 2 ケ使用時 3L (JIS S 3201 試験規定による)	
	濁り	12L (JIS S 3201 試験規定による)	
浄水カートリッジ交換時期の目安	中空糸膜	4 日使用もしくは 12L 使用したとき	
	浄水パック	1 日使用もしくは浄水パック 2 ケで 3L 使用したとき	
本体サイズ	最大径φ85mm × 高さ 290mm		
本体質量 (満水時)	1.2kg		
容量	1000ml		
本体使用水温	0 ~ 35°C		
浄水カートリッジ品番	JCWPO1 (浄水パック 40 ケ) JCMFWP01 (中空糸膜 2 ケ、浄水パック 40 ケ)		